



# DADOS ESTATÍSTICOS E PROJEÇÕES DO SETOR PARA **2024**

Aluisio Schwartz Teixeira

\*Fonte:  
SIACESP  
& ANDA

## CENÁRIO 1

(Entregas **conforme** agosto – dezembro de **2023**)

### IMPORTAÇÃO (em toneladas métricas)

	2022	2023	2024
Out – Nov - Dez	7.053	11.859	<b>11.859*</b>
Acumulado Jan - Dez	34.606	39.439	<b>40.655*</b>

### PRODUÇÃO NACIONAL (em toneladas métricas)

	2022	2023	2024
Acumulado Jan - Dez	7.450	6.796	<b>6.707*</b>

### EXPORTAÇÃO (em toneladas métricas)

	2022	2023	2024
Acumulado Jan - Dez	524	566	<b>646*</b>

### ENTREGAS AO MERCADO (em toneladas métricas)

	2022	2023	2024
Jan - Jul	21.751	23.098	<b>22.907</b>
Ago - Dez	19.325	22.851	<b>22.851</b>
Acumulado Jan - Dez	41.077	45.949	<b>45.759</b>

Redução de **0,41%**  
em relação a 2023

	2022	2023	2024
Estoque passagem (Dez)	8.441	8.694	<b>9.651</b>

## CENÁRIO 2

(Entregas de agosto – dezembro = **2023 - 2,5%**)

### IMPORTAÇÃO (em toneladas métricas)

	2022	2023	2024
Out – Nov - Dez	7.053	11.859	<b>11.859*</b>
Acumulado Jan - Dez	34.606	39.439	<b>40.655*</b>

### PRODUÇÃO NACIONAL (em toneladas métricas)

	2022	2023	2024
Acumulado Jan - Dez	7.450	6.796	<b>6.707*</b>

### EXPORTAÇÃO (em toneladas métricas)

	2022	2023	2024
Acumulado Jan - Dez	524	566	<b>646*</b>

### ENTREGAS AO MERCADO (em toneladas métricas)

	2022	2023	2024
Jan - Jul	21.751	23.098	<b>22.907</b>
Ago - Dez	19.325	22.851	<b>22.280</b>
Acumulado Jan - Dez	41.077	45.949	<b>45.187</b>

Redução de **1,66%**  
em relação a 2023

	2022	2023	2024
Estoque passagem (Dez)	8.441	8.694	<b>10.222</b>

\*Fonte:  
SIACESP  
& ANDA

## CENÁRIO 3

(Entregas de agosto – dezembro = **2023 + 2,5%**)

### IMPORTAÇÃO (em toneladas métricas)

	2022	2023	2024
Out – Nov - Dez	7.053	11.859	<b>11.859*</b>
Acumulado Jan - Dez	34.606	39.439	<b>40.655*</b>

### PRODUÇÃO NACIONAL (em toneladas métricas)

	2022	2023	2024
Acumulado Jan - Dez	7.450	6.796	<b>6.707*</b>

### EXPORTAÇÃO (em toneladas métricas)

	2022	2023	2024
Acumulado Jan - Dez	524	566	<b>646*</b>

### ENTREGAS AO MERCADO (em toneladas métricas)

	2022	2023	2024
Jan - Jul	21.751	23.098	<b>22.907</b>
Ago - Dez	19.325	22.851	<b>23.422</b>
Acumulado Jan - Dez	41.077	45.949	<b>46.330</b>

Acréscimo de **0,83%**  
em relação a 2023

	2022	2023	2024
Estoque passagem (Dez)	8.441	8.694	<b>9.080</b>

\*Fonte:  
SIACESP  
& ANDA

**1. ESTOQUE DE PASSAGEM**

**9M – 10M**

**2. IMPORTAÇÃO**

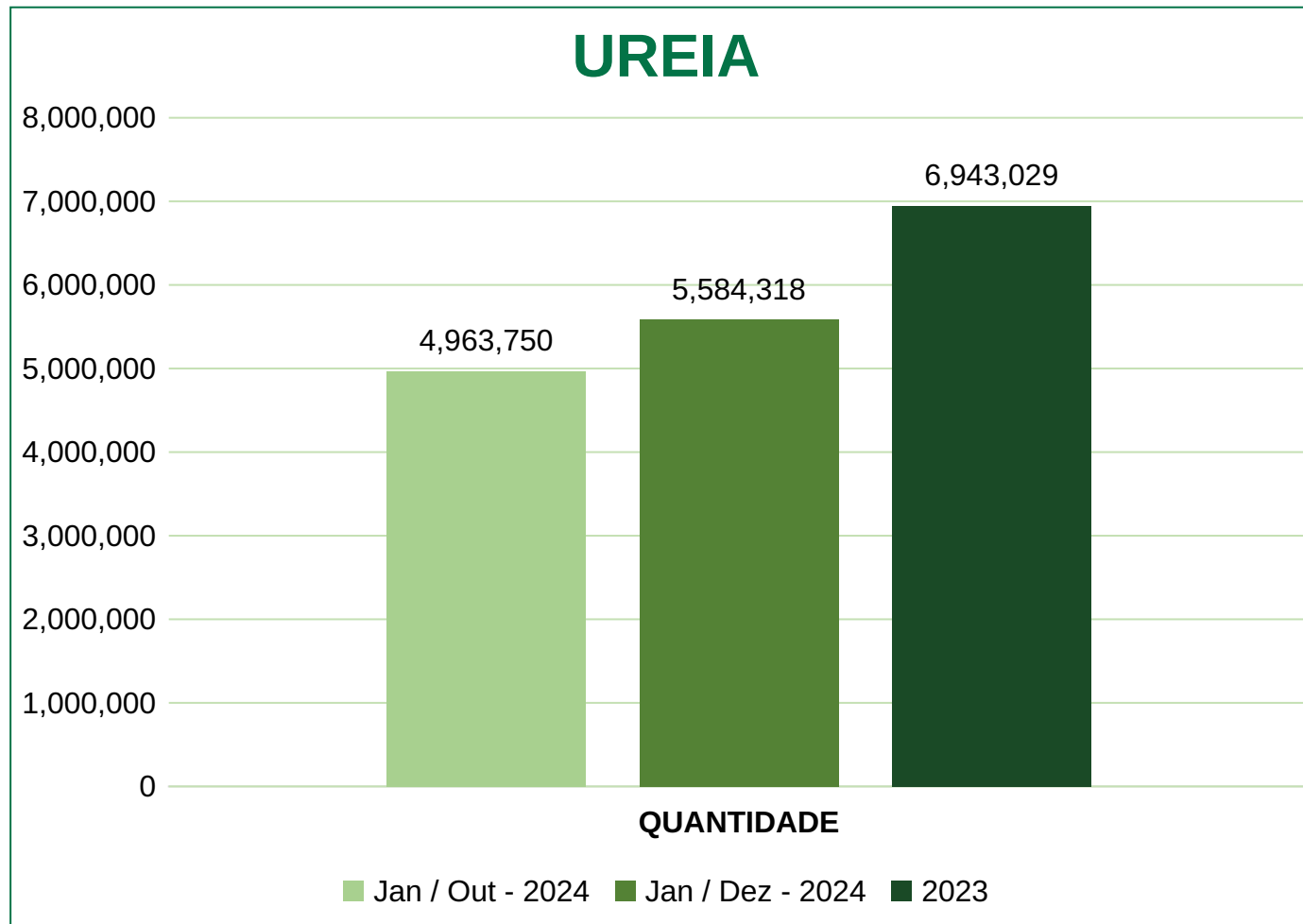
**40M – 41M**

**3. ENTREGAS**

**45M – 46M**

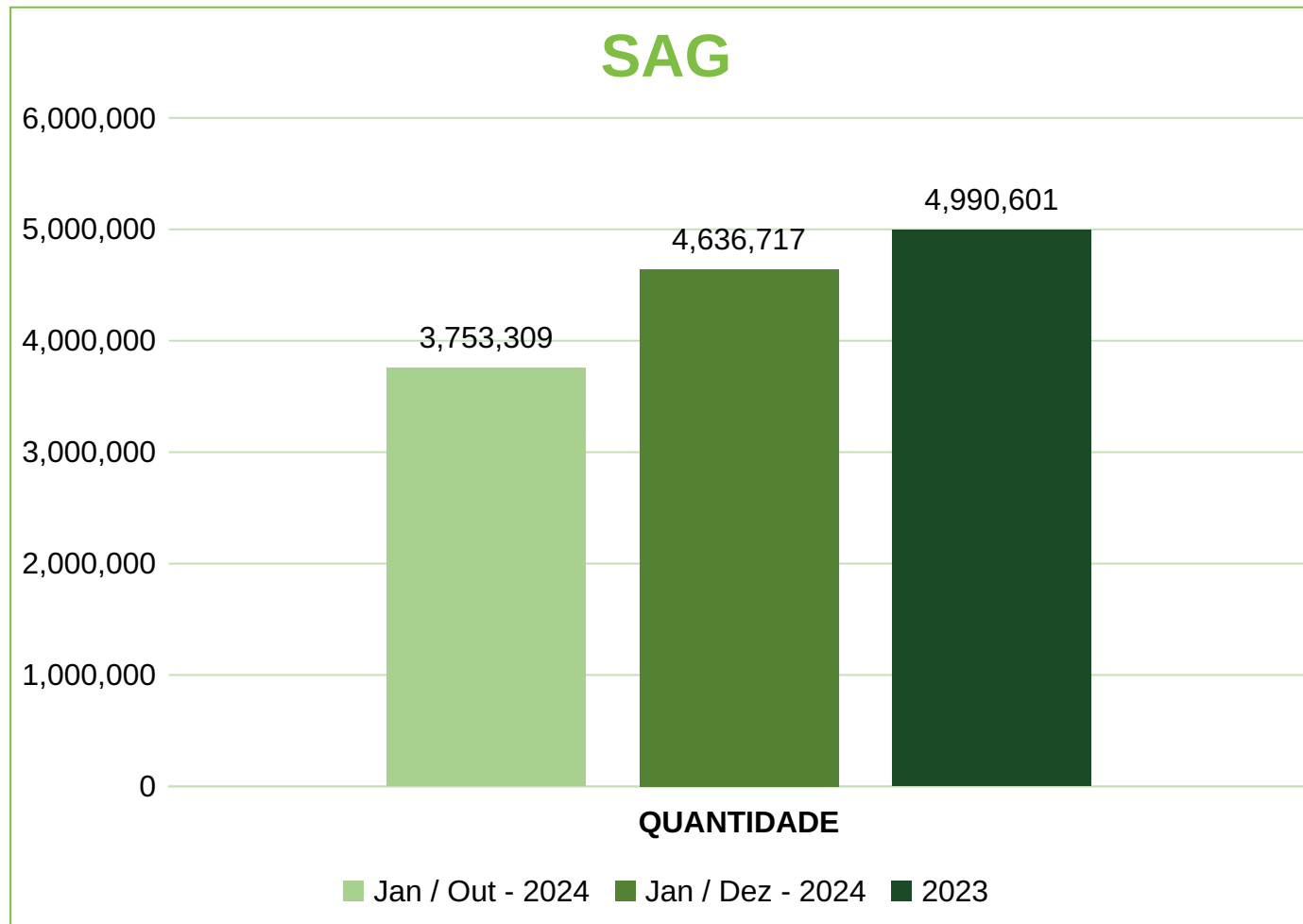
# CENÁRIO 4

## Projeções por Matéria-Prima



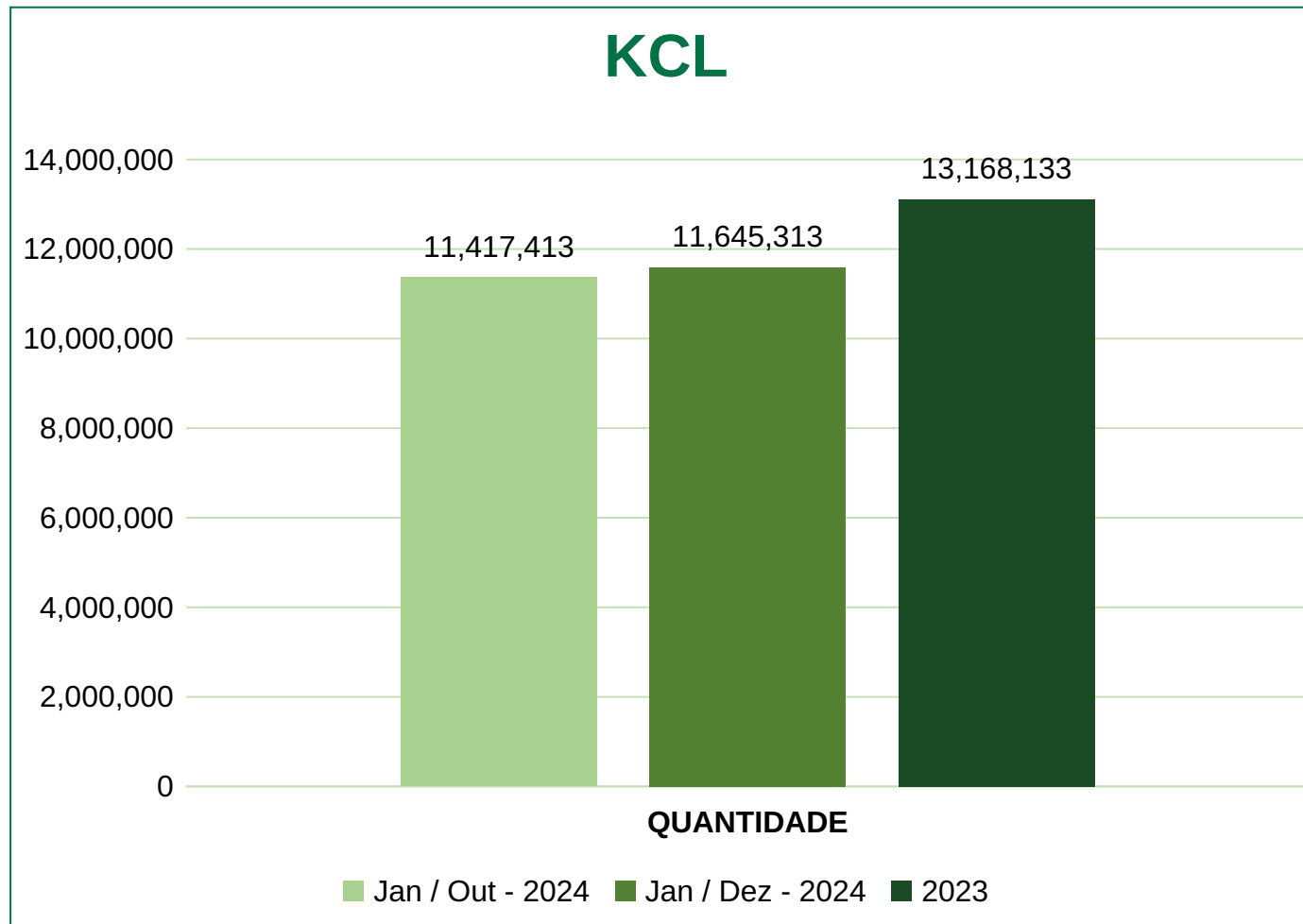
# CENÁRIO 4

## Projeções por Matéria-Prima



# CENÁRIO 4

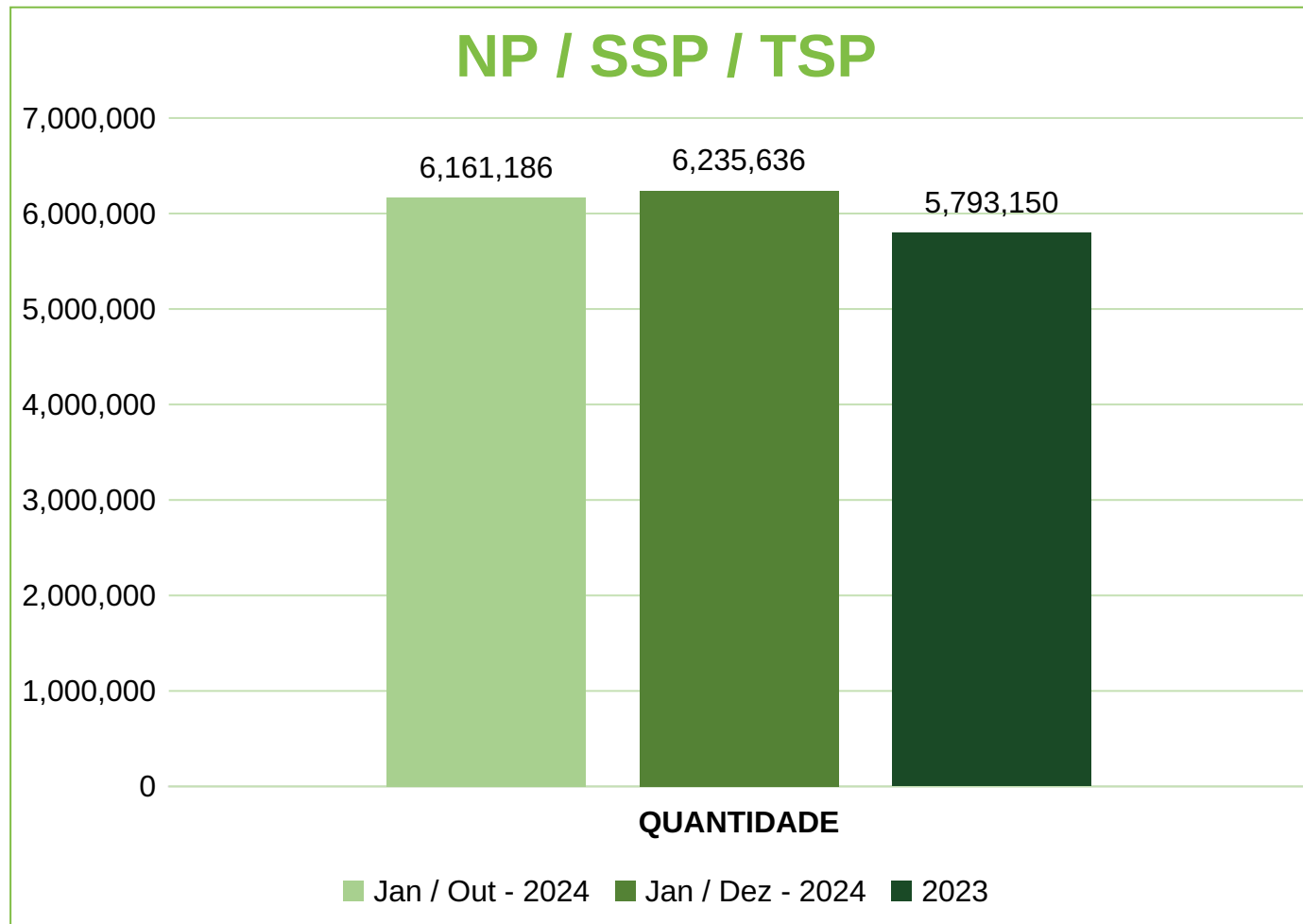
## Projeções por Matéria-Prima





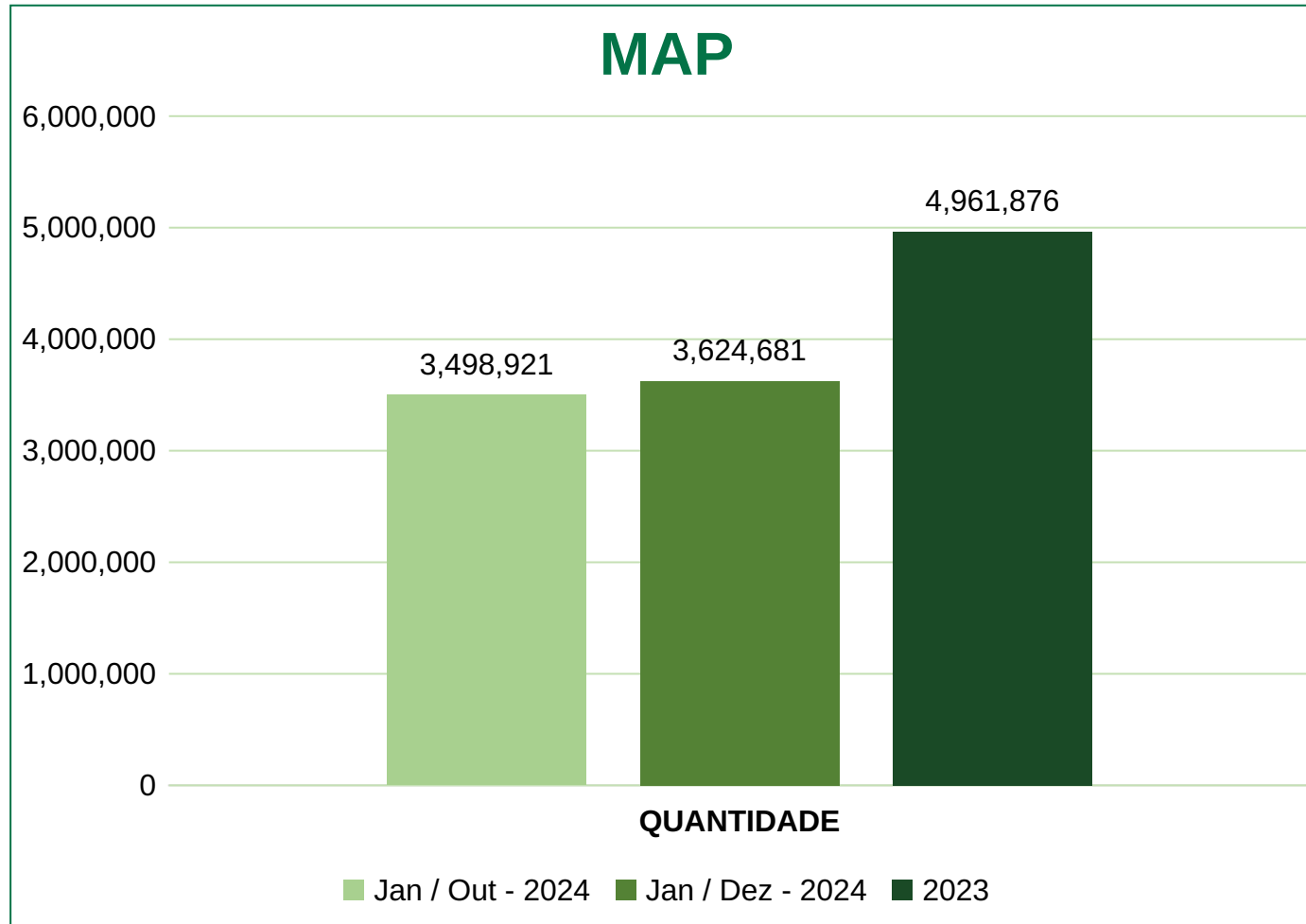
# CENÁRIO 4

Projeções por Matéria-Prima



# CENÁRIO 4

## Projeções por Matéria-Prima



# OBRIGADO

!

